




IFI STIFTUNG - VORSTAND


PRÄSENTATION ZUR STIFTUNGSRATSSITZUNG 06.01.2023

RECHENSCHAFTSBERICHT & FINANZBERICHT




VORBEMERKUNG


- Die Jahresabschlüsse aller Firmen wurden durch die BDO aufgestellt. Dabei wurden die vorgelegten Zahlen geprüft und als satzungs- bzw. gesellschaftsvertragskonform testiert.
- Die Geschäftsführung erhielten daraufhin für das Jahr 2021 in den jeweiligen Gesellschafterversammlung die Entlastung.




**BILANZ DER IFI GGBMH
PER 31.12.2021**



2021		2020	
Bilanzsumme	5.970.609,63 €	Bilanzsumme	5.223.542,84 €
Anlagevermögen	2.266.539,16 €		
Umlaufvermögen	3.703.231,65 €		
langfristiges Fremdkapital	857.747,86 €		
langfristiges Fremdkapital Quote	14,4%		
Umsatz	10.650.553,14 €	Umsatz	9.905.755,98 €
Ergebnis vor Rücklagenbildung	663.998,28 €	Ergebnis vor Rücklagenbildung	161.047,98 €
Umsatzrendite	6,2%		
Anzahl Mitarbeiter per 31.12.2021	170		
Umsatz pro Mitarbeiter	62.650,31 €		
		Veränderung 2020 zu 2021	
		Bilanzsumme	14,3%
		Umsatz	7,5%
		Ergebnis vor Rücklagenbildung	312,3%



**BILANZ DER IFI KINDERHEIM
LEER GGBMH PER 31.12.2021**



2021		2020	
Bilanzsumme	2.748.872,67 €	Bilanzsumme	2.233.028,64 €
Anlagevermögen	1.069.862,00 €		
Umlaufvermögen	1.670.006,67 €		
langfristiges Fremdkapital	549.741,00 €		
langfristiges Fremdkapital Quote	20,0%		
Umsatz	5.095.413,46 €	Umsatz	4.745.561,07 €
Ergebnis vor Rücklagenbildung	372.429,50 €	Ergebnis vor Rücklagenbildung	204.520,98 €
Umsatzrendite	7,3%		
Anzahl Mitarbeiter per 31.12.2021	83		
Umsatz pro Mitarbeiter	61.390,52 €		
		Veränderung 2020 zu 2021	
		Bilanzsumme	23,1%
		Umsatz	7,4%
		Ergebnis vor Rücklagenbildung	82,1%

2021		2020	
Bilanzsumme	2.501.209,03 €	Bilanzsumme	2.047.057,56 €
Anlagevermögen	499.288,00 €		
Umlaufvermögen	1.997.069,87 €		
langfristiges Fremdkapital	218.651,70 €		
langfristiges Fremdkapital Quote	8,7%		
Umsatz	10.267.015,69 €	Umsatz	8.890.143,23 €
Ergebnis vor Rücklagenbildung	426.254,91 €	Ergebnis vor Rücklagenbildung	145.028,89 €
Umsatzrendite	4,2%		
Anzahl Mitarbeiter per 31.12.2021	176	Veränderung 2020 zu 2021	
Umsatz pro Mitarbeiter	58.335,32 €	Bilanzsumme	22,2%
		Umsatz	15,5%
		Ergebnis vor Rücklagenbildung	193,9%

2021		2020	
Bilanzsumme	1.599.356,36 €	Bilanzsumme	1.446.602,07 €
Anlagevermögen	835.485,00 €		
Umlaufvermögen	761.108,96 €		
langfristiges Fremdkapital	289.031,07 €		
langfristiges Fremdkapital Quote	18,1%		
Umsatz	3.319.053,33 €	Umsatz	3.054.195,30 €
Ergebnis vor Rücklagenbildung	156.535,16 €	Ergebnis vor Rücklagenbildung	236.111,22 €
Umsatzrendite	4,7%		
Anzahl Mitarbeiter per 31.12.2021	55	Veränderung 2020 zu 2021	
Umsatz pro Mitarbeiter	60.346,42 €	Bilanzsumme	10,6%
		Umsatz	8,7%
		Ergebnis vor Rücklagenbildung	-33,7%

2021		2020	
Bilanzsumme	1.385.863,65 €	Bilanzsumme	1.228.541,67 €
Anlagevermögen	231.561,00 €		
Umlaufvermögen	1.153.832,65 €		
langfristiges Fremdkapital	- €		
langfristiges Fremdkapital Quote	0,0%		
Umsatz	3.774.527,14 €	Umsatz	3.876.142,23 €
Ergebnis vor Rücklagenbildung	52.636,34 €	Ergebnis vor Rücklagenbildung	337.132,44 €
Umsatzrendite	1,4%		
Anzahl Mitarbeiter per 31.12.2021	61	Veränderung 2020 zu 2021	
Umsatz pro Mitarbeiter	61.877,49 €	Bilanzsumme	12,8%
		Umsatz	-2,6%
		Ergebnis vor Rücklagenbildung	-84,4%

2021		bereinigt *		2020	
Bilanzsumme	2.108.812,10 €	Bilanzsumme	2.108.812,10 €	Bilanzsumme	2.027.435,56 €
Anlagevermögen	1.776.362,56 €	Anlagevermögen	1.776.362,56 €		
Umlaufvermögen	332.449,54 €	Umlaufvermögen	332.449,54 €		
langfristiges Fremdkapital	1.144.947,93 €	langfristiges Fremdkapital	1.144.947,93 €		
langfristiges Fremdkapital Quote	54,3%	langfristiges Fremdkapital Quote	54,3%		
Anzahl Mitarbeiter per 31.12.2021	27	Veränderung 2020 zu 2021		Bilanzsumme	4,0%
Umsatz pro Mitarbeiter					

*Vermögenswerte der Tochtergesellschaften bleiben unberücksichtigt.

BILANZ DER IFI GRUPPE PER 31.12.2021

2021	IFI	Kinderheim	meracon	Trent	i.L.P.	Gesamt TGS	Stiftung	Gesamt
							(bereinigt)	
Bilanzsumme	5.970	2.750	2.500	1.600	1.390	14.210	2.110	16.320
Anlagevermögen	2.270	1.070	500	840	230	4.910	1.780	6.690
Umlaufvermögen	3.700	1.670	2.000	760	1.150	9.280	330	9.610
langfristiges Fremdkapital	860	550	220	290	0	1.920	1.140	3.060
langfristiges Fremdkapital Quote	14,4%	20,0%	8,8%	18,1%	0,0%		54,0%	
Umsatz	10.650	5.100	10.270	3.320	3.770	33.110		
Ergebnis vor Rücklagenbildung	660	370	430	160	50	1.670		
Umsatzrendite	6,2%	7,3%	4,2%	4,8%	1,3%			
Anzahl Mitarbeiter per 31.12.2021	170	83	176	55	61	545	27	572
Umsatz pro Mitarbeiter	63	61	58	60	62			

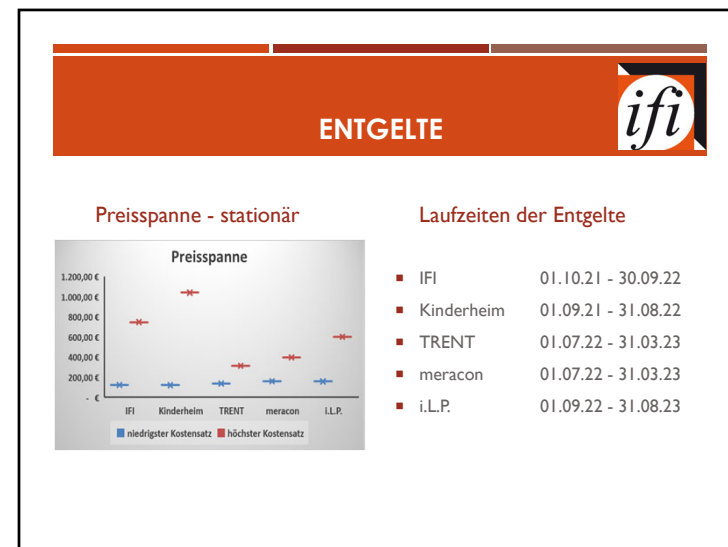
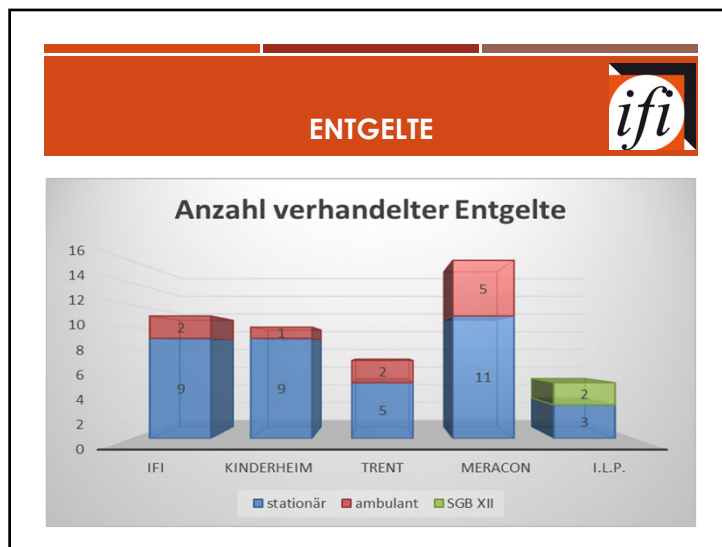
Alle Angaben in Tausend Euro

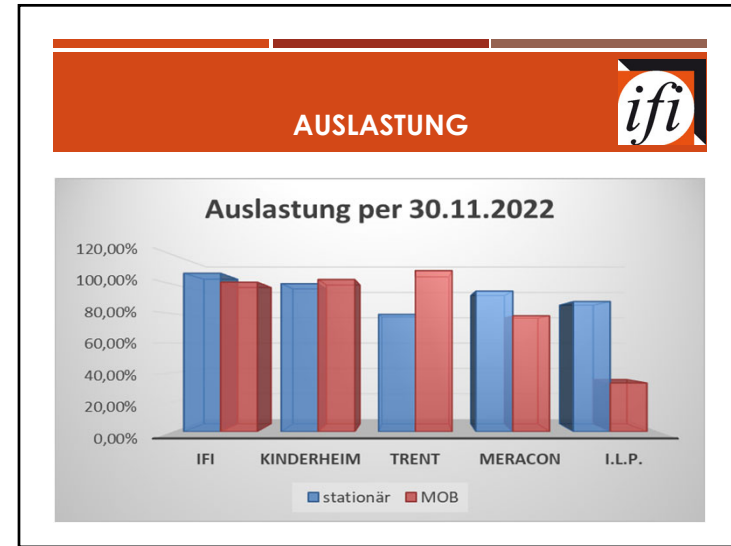
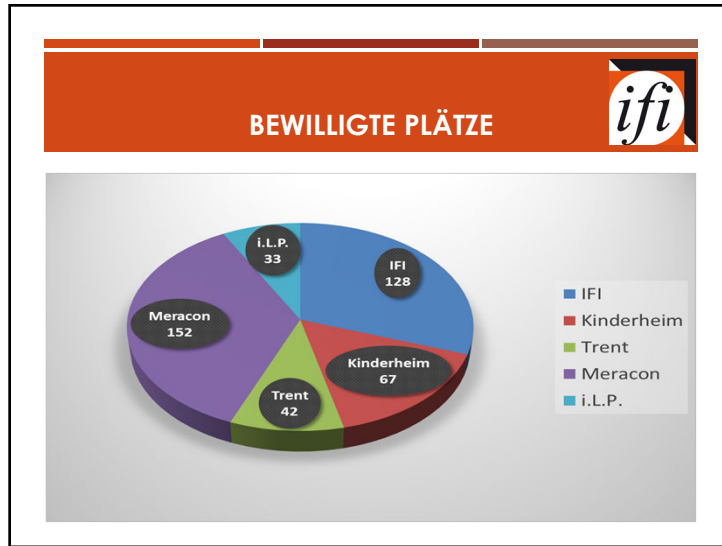
BILANZ DER IFI GRUPPE PER 31.12.2021

2020	IFI	Kinderheim	meracon	Trent	i.L.P.	Gesamt TGS	Stiftung	Gesamt
							(bereinigt)	
Bilanzsumme	5.220	2.230	2.050	1.450	1.230	12.180	2.030	14.210
Umsatz	9.910	4.750	8.890	3.050	3.880	30.480		
Ergebnis vor Rücklagenbildung	160	200	150	240	340	1.090		

Alle Angaben in Tausend Euro

Veränderung 2020 zu 2021								
Bilanzsumme	14,4%	23,3%	22,0%	10,3%	13,0%	16,7%	3,9%	14,8%
Umsatz	7,5%	7,4%	15,5%	8,9%	-2,8%	8,6%		
Ergebnis vor Rücklagenbildung	312,5%	85,0%	186,7%	-33,3%	-85,3%	53,2%		





RÜCKLAGEN LIQUIDER MITTEL PER 05.01.2023

	Fehlbelegungs- rücklage	Investitions- rücklage	Zwischen- summe	Depotwert	Liquide Mittel	Gesamt
IFI	900	300	1.200	818	880	2.898
Kinderheim	400	250	650	383	160	1.193
TRENT	0	0	0	190	446	636
meracon	300	0	300	0	1.131	1.431
ilp	290	230	520	289	315	1.124
Gesamt	1.890	780	2.670	1.680	2.932	7.282

Alle Angaben in Tausend Euro